



## Installatie instructies voor Windows computers of laptops

### Installatie

Let op: de Windows-versie van *Garfield's Count Me in* is alleen beschikbaar voor kinderen en leerlingen waarvan de school gebruik maakt van het spel. Voor een Windows computer of laptop kan het spel gedownload worden via het dashboard: log in en ga naar het menu *bestanden* en klik vervolgens op *downloaden (Windows)*.

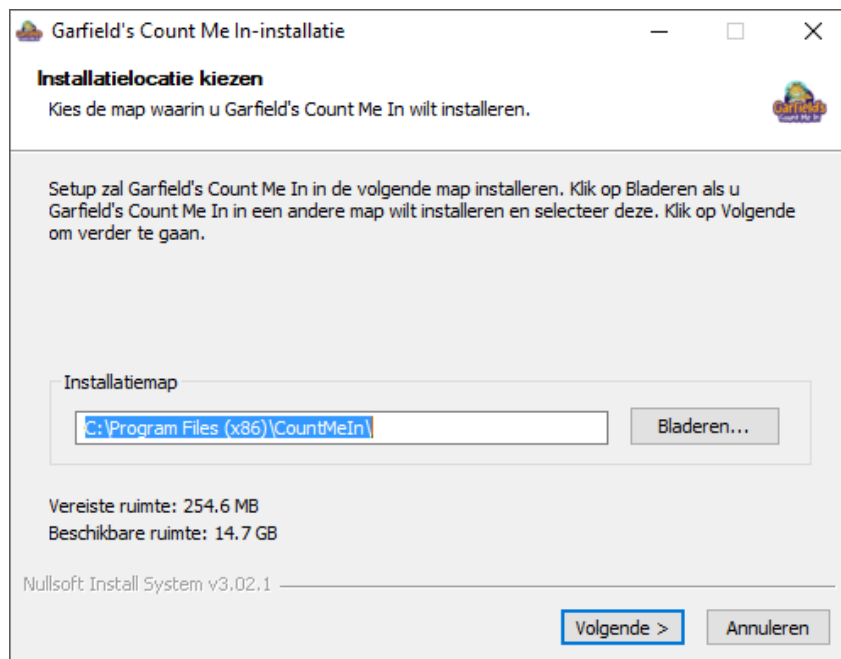
#### Stap 1

Na het downloaden dien je het bestand **CountMeIn\_Win32\_1.0.exe** te openen (1.0 staat voor het versienummer en kan verschillen met de installatie die jij installeert). Vervolgens wordt gevraagd om een taal te kiezen. Kies hier voor Nederlands en klik op **OK**.



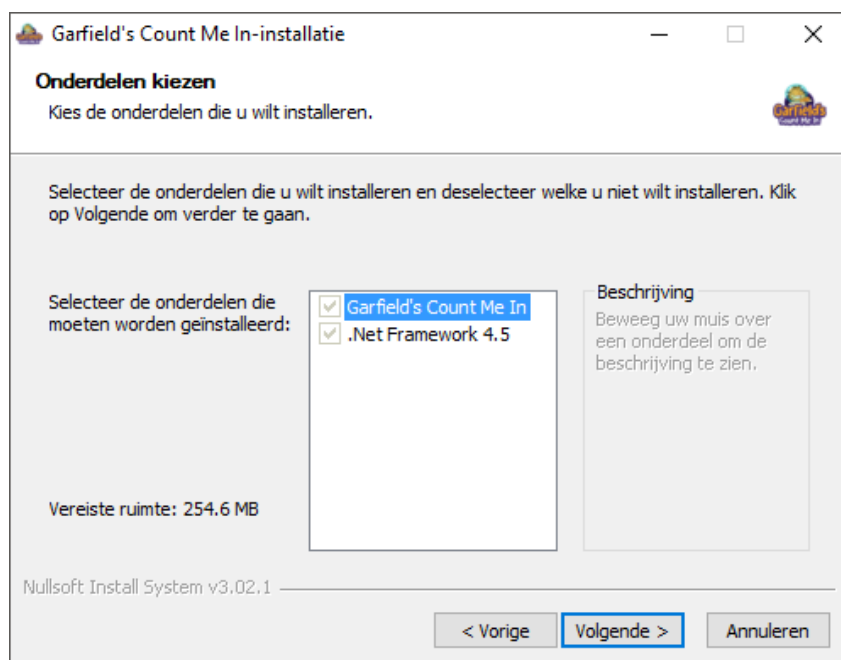
#### Stap 2

In het volgende scherm wordt gevraagd om een map te kiezen waar het spel geïnstalleerd wordt. Mocht je het spel op een andere harde schijf willen installeren kan je dat hier aangeven. Mocht je niet zeker weten welke map je wil gebruiken kan je hier de standaardinstelling laten staan en op **Volgende** klikken.



### Stap 3

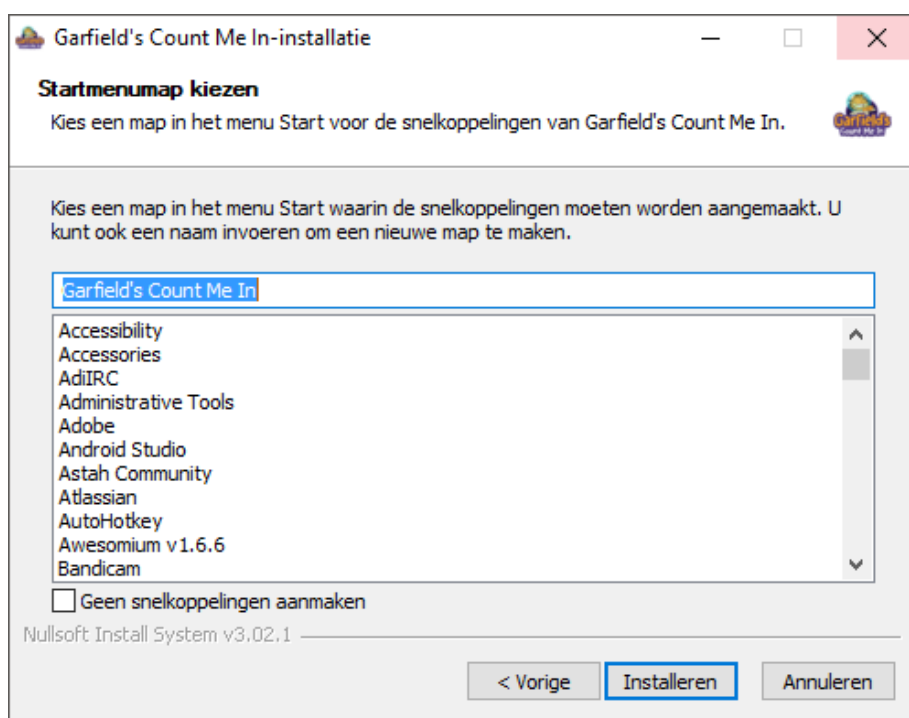
Vervolgens wordt gevraagd welke onderdelen je wil installeren, beide onderdelen zijn benodigd voor het spel dus klik hier zonder iets aan te passen op **Volgende**.





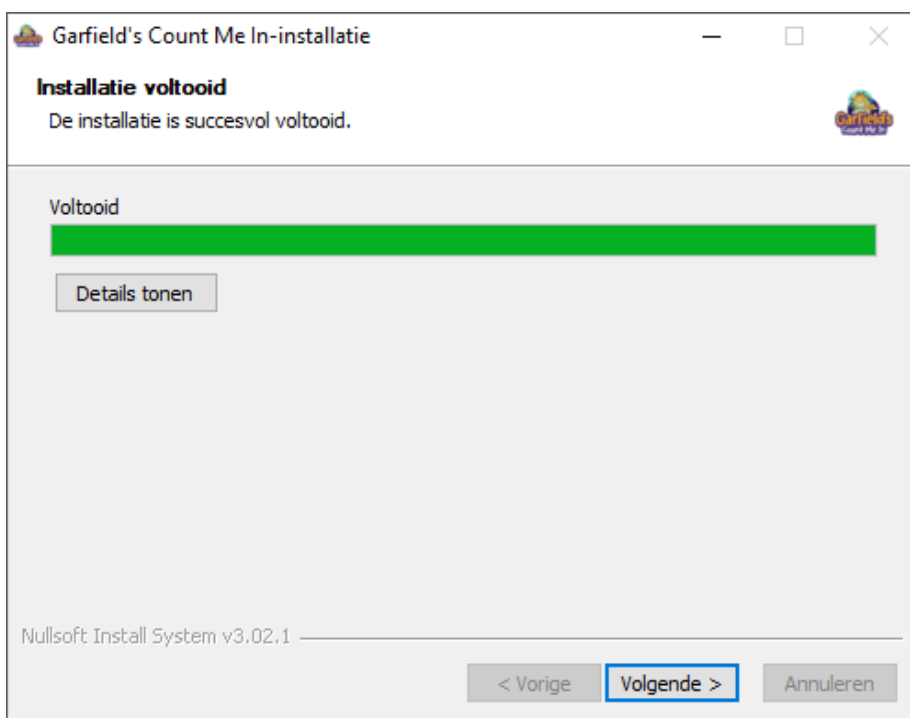
## Stap 4

In het volgende scherm kan je aanpassen onder welke naam het spel in het Start menu zichtbaar is. Pas dit naar wens aan of gebruik de standaard naam en klik op **Installeren**.



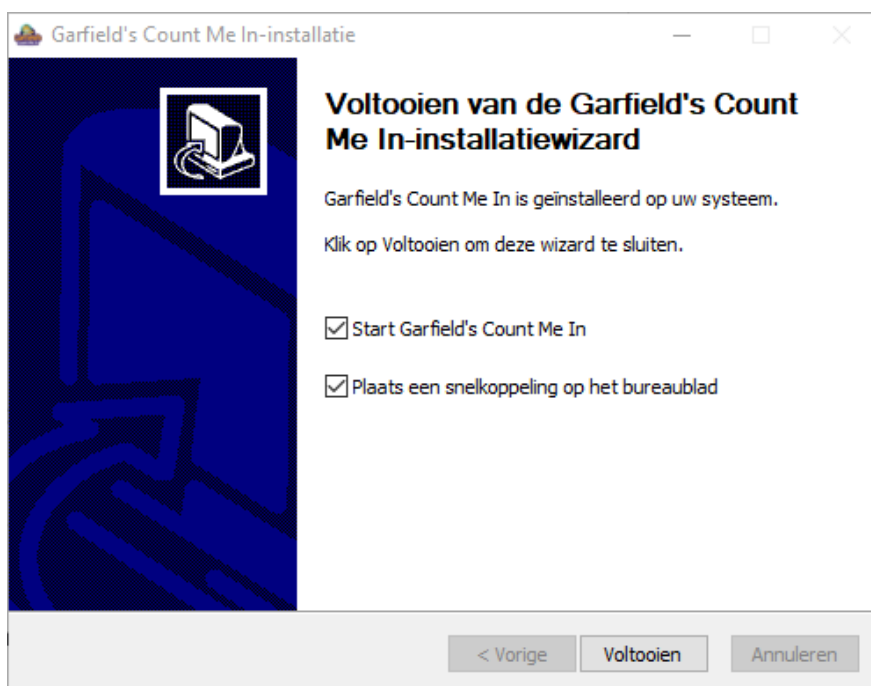
## Stap 5

Het spel zal nu geïnstalleerd worden. Zodra de installatie voltooid is zal het volgende scherm zichtbaar worden. Klik hier op **Volgende**.



## Stap 6

In het laatste scherm kan je selecteren of je wil dat er een snelkoppeling naar het spel op het bureaublad geplaatst wordt, en of het spel direct gestart dient te worden na het voltooien van de installatie. Klink hier op **Voltooien** om de installatie af te sluiten.





## Stap 7

Na het voltooiën van de installatie kan je het spel terugvinden in het start menu of door middel van de snelkoppeling op het bureaublad. Dubbelklik op deze snelkoppeling om het spel te starten!

# Mogelijke problemen

## Niet genoeg vrije hardeschijfruimte

Garfield's Count Me In vereist ongeveer 300MB aan schijfruimte. Zorg dat je voor het openen van het installatiebestand over genoeg vrije ruimte beschikt.

## Overige problemen

Mocht je tegen een ander probleem aanlopen, laat het dan gerust weten door te mailen naar [support@grendelgames.com](mailto:support@grendelgames.com) of bel met 06-30517872 (ma-vr 10:00-17:00).